





TENDENCIAS  
MATERIA

TENDENCIAS

*TRENDS*

*TENDANCES*

*TENDENZ*



**MATERIA MIEL**  
15 x 60 cm.

M.49




**MATERIA MUSGO**  
15 x 60 cm.

M.49



**MATERIA LEGNO**  
15 x 60 cm.

M.49



**MATERIA CENIZA**  
15 x 60 cm.

M.49



**MATERIA MIEL**  
30 x 60 cm.

M.37



**MATERIA MUSGO**  
30 x 60 cm.

M.37



**MATERIA LEGNO**  
30 x 60 cm.

M.37



**MATERIA CENIZA**  
30 x 60 cm.

M.37

## **MATERIA**

**15 x 60 cm. 6" x 24" / 30 x 60 cm. 12" x 24"**



**MATERIA**

FEINSTEINZEUG/GRÈS CERAM/PORCELAIN /PORCELÁNICO



**ESQUINA TROPIC CENIZA** P 11  
10 x 10 cm.



**LISTELO TROPIC CENIZA** P 24  
10 x 60 cm.



**ESQUINA TROPIC LEGNO** P 11  
10 x 10 cm.



**LISTELO TROPIC LEGNO** P 24  
10 x 60 cm.



**LISTELO STEEL BRILLO** P 25  
5 x 60 cm.



**PELDAÑO TOP MATERIA**  
MIEL / MUSGO / LEGNO / CENIZA P 60  
30 x 60 cm.



**ÁNGULO TOP IZQUIERDO MATERIA**  
MIEL / MUSGO / LEGNO / CENIZA P 75  
30 x 60 cm.



**ÁNGULO TOP DERECHO MATERIA**  
MIEL / MUSGO / LEGNO / CENIZA P 75  
30 x 60 cm.

**MATERIA**

**30 x 60 cm. 12" x 24"**



**RODAPIÉ MATERIA MIEL**  
8 x 45 cm.

P 05



**RODAPIÉ MATERIA LEGNO**  
8 x 45 cm.

P 05



**RODAPIÉ MATERIA MUSGO**  
8 x 45 cm.

P 05



**RODAPIÉ MATERIA CENIZA**  
8 x 45 cm.

P 05

## CARACTERÍSTICAS TÉCNICAS

TECHNICAL CHARACTERISTICS / CARACTÉRISTIQUES TECHNIQUES / TECHNISCHE DATEN

MODELO MODEL / MODÈLE MODELL	COLOR COLOUR / COULEUR FARBE	FORMATO SIZE / FORMAT FORMAT	RESISTENCIA AL DESGASTE <sup>(4)</sup>	MOHS
Materia	Ceniza	15 x 60 cm. / 30 x 60 cm.	H4	6
Materia	Musgo	15 x 60 cm. / 30 x 60 cm.	H4	6
Materia	Legno	15 x 60 cm. / 30 x 60 cm.	H4	6
Materia	Miel	15 x 60 cm. / 30 x 60 cm.	H4	6

(4) Resistencia al desgaste según UNE 138001 IN / Resistance to wear according to UNE 138001 IN / Resistance à l'usure UNE 138001 IN / Abriebfestigkeit laut UNE 138001 IN (Pág. 433)

## EMBALAJE

PACKING / EMBALLAGE / VERPACKUNG

FORMATO SIZE / FORMAT FORMAT	CAJAS BOXES / BOITES KARTON			EUROPALLET EUROPALLET / EUROPALLET EUROPALLET			
	Kg.	M2	PIEZAS	CAJAS	Kg.	M2	PIEZAS
15 x 60 cm. / 6" x 24"	26,1	1,25	14	40	1.063	50	590
30 x 60 cm. / 12" x 24"	26,1	1,25	7	60	1.585	75	430
Ángulo Top 30 x 60	17,4	-	4	54	959	-	216
Peldaño Top 30 x 60	14,1	-	3	54	780	-	162
Rodapié 8 x 45	17,4	-	28	60	1.063	-	1.680


## RECOMENDACIONES DE COLOCACIÓN

### LAYING RECOMMENDATIONS

Debido a la forma rectangular de las piezas y a su semejanza con la madera natural aconsejamos las siguientes colocaciones:

Due to rectangular shape of the pieces and their similarity to natural wood, we recommend the following laying options:


No se recomienda colocación al 50%  
Placement is not recommended to 50%



**MEDIA VARIACIÓN**  
■ Medium Variation  
■ Variation Moyenne  
■ Schwache Abweichung



- Colocación en espiga.
- Herringbone laying.



- Colocación trabada (máximo 15%).
- Interlocked laying (maximum 15%).



- Colocación trabada (50%).
- Interlocked laying (50%).

**MATERIA**

FEINSTEINZEUG/GRÈS CERAMIPORCELAIN /PORCELÁNICO